

1. Identifiez-vous.
2. Connectez-vous au site de l'école :
 - Onglet documentation
 - Recherche documentaire

www.archires.archi.fr

Le catalogue du centre de documentation est maintenant intégré au portail documentaire Archires qui rassemble les catalogues des ENSA ainsi que l'ancienne base Archires consacrée aux articles de revues et travaux d'étudiants.

Aide à la recherche dans le catalogue du portail Archires

1. Faire une recherche





- Cliquez sur l'onglet Recherche ;
- Choisissez les critères de recherche :
« Tous mots » : correspond à une recherche simple, saisissez un ou plusieurs mots ;

Pour une recherche plus précise utilisez les autres critères du menu déroulant ;

- Enfin, pour combiner vos recherches, ajoutez un nouveau critère et utilisez :
ET : les critères s'additionnent
OU : donne le choix entre deux critères ;
- Cochez éventuellement un ou plusieurs types de documents dans la liste ;
- Sélectionnez votre bibliothèque, une autre ou choisissez de chercher dans « Tout » le réseau Archires.

2. Affichage des résultats

Vous avez la possibilité de :

- Trier vos résultats ;
- Les affiner en vous aidant des propositions de la marge de gauche ;
- Constituer un panier à partir d'une sélection de documents ;
- Cliquer sur le titre afin de visualiser la notice détaillée
 - Le type de document est indiqué par une icône ( ,  ,  ,  ...) ainsi que dans la notice ;
 - Les liens hypertextes permettent d'étendre la recherche ;
 - La cote de classement de l'exemplaire permet de localiser un ouvrage ;
 - Les revues sont consultables dans la salle de lecture ainsi que dans la salle des revues pour l'année en cours.